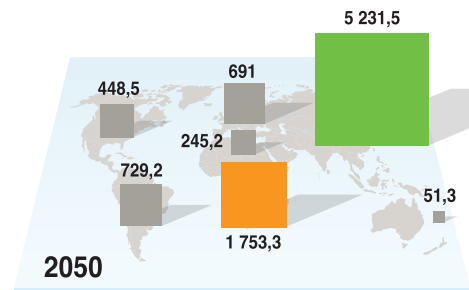
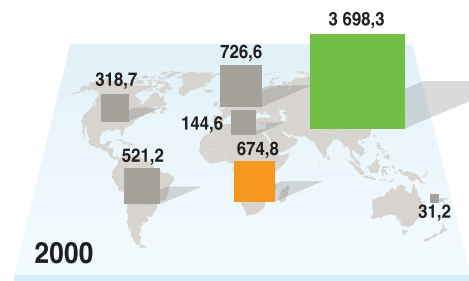
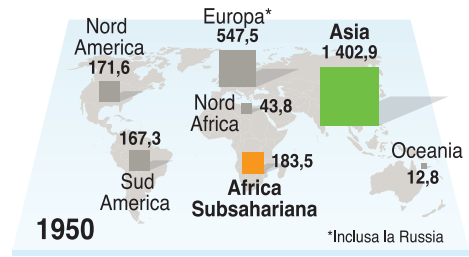


Popolazione

Milioni di persone



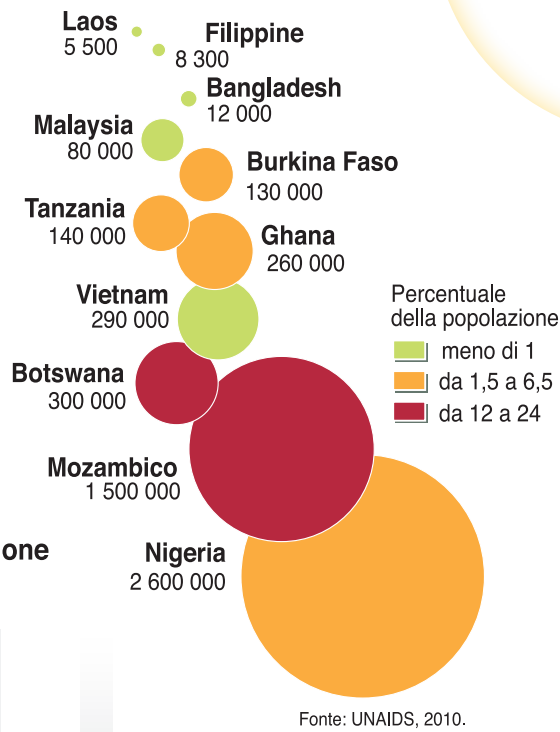
La misura dei quadrati è proporzionale alla popolazione totale

Fonte: «World Population Prospects, The 2008 Revision», UN-DESA.

Demografia

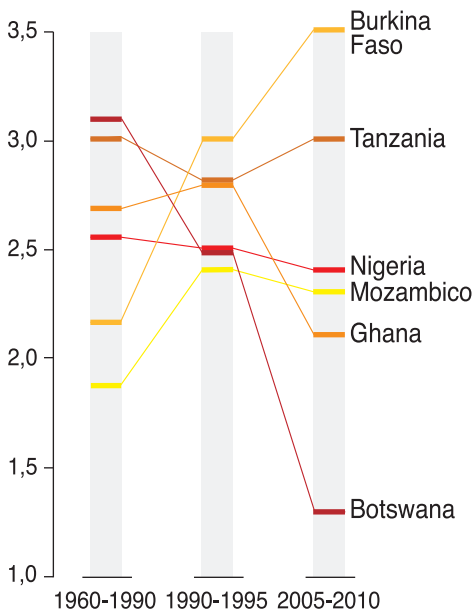
Diffusione di HIV-AIDS

La misura dei cerchi è proporzionale al numero di persone

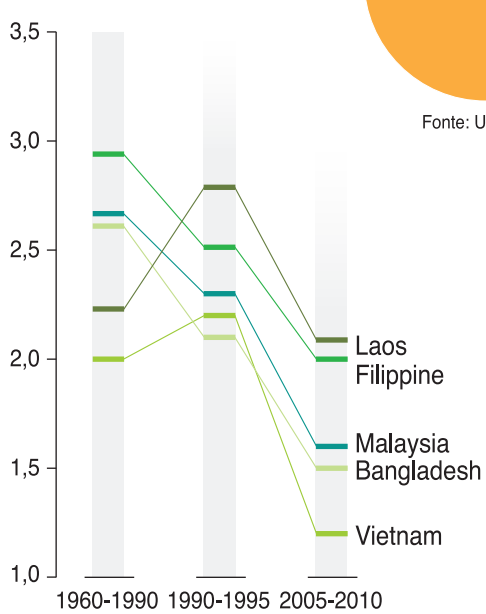


Tasso annuale di aumento naturale della popolazione

Percentuale

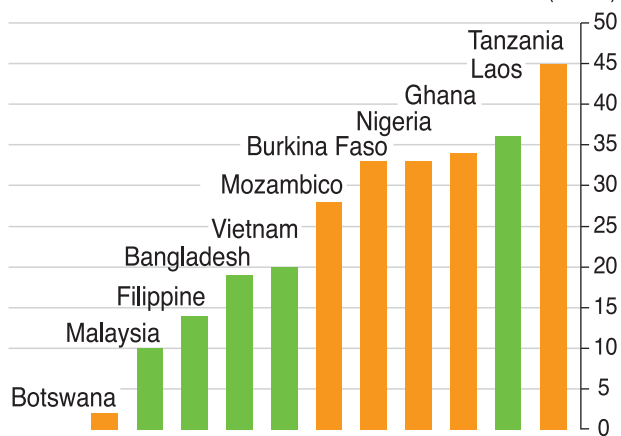


Fonte: World Bank Development Indicators, World Bank, 2010.



Valore aggiunto dell'agricoltura

Percentuale di Pil (2007*)



* 2006 per Burkina Faso e Tanzania. Fonte: World Bank Development Indicators, World Bank, 2010.

ASIA



Densità della popolazione

Abitanti per km² (2005)

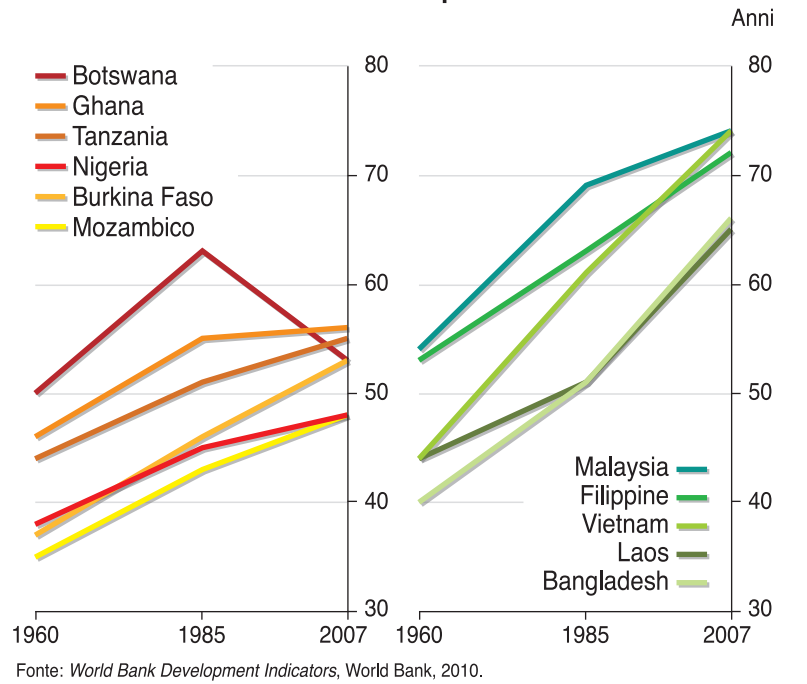
- Bassa (da 3 a 49)
- Media (da 50 a 149)
- Alta (da 150 a 300)
- Molto alta (1 142)

Fonte: «World Population Prospects, The 2008 Revision», UN-DESA.

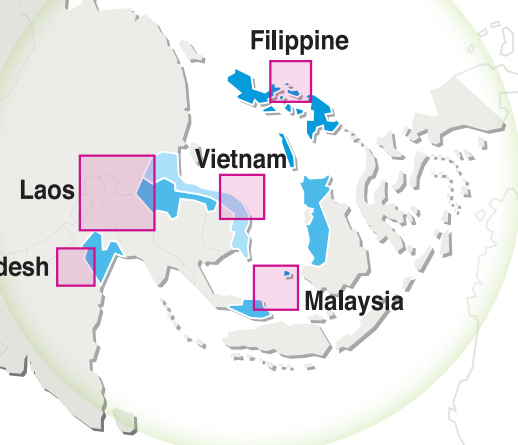
AFRICA



Evoluzione della speranza di vita alla nascita



ASIA



Terra coltivabile procapite

Ettari (2007)

- 0,35
- 0,15
- 0,05

Valore aggiunto dell'agricoltura per lavoratore

Constant US dollars (2007*)

- da 180 a 300
- da 301 a 450
- da 451 a 700
- da 750 a 1 181
- non disponibile

* 2006 per Burkina Faso e Tanzania, 2004 per Nigeria.

Fonte: World Bank Development Indicators, World Bank, 2010.